

初回ログインの流れ(会員)

会員番号は9桁になりました! 事業所番号(5桁)+個人番号(4桁) 900100001

現在の会員番号の下4桁目に「0」を入れてください

会員用の初回ログインパスワードは生年月日8桁に設定されています

例 2000年1月1日の場合
パスワード 20000101

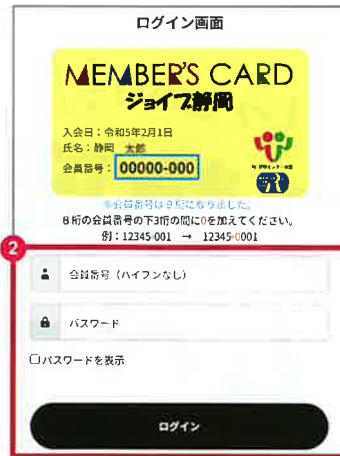
メールアドレスやパスワードの変更はログイン手続き後に変更することが可能です。




このQRコードから会員ログインページにアクセスできます



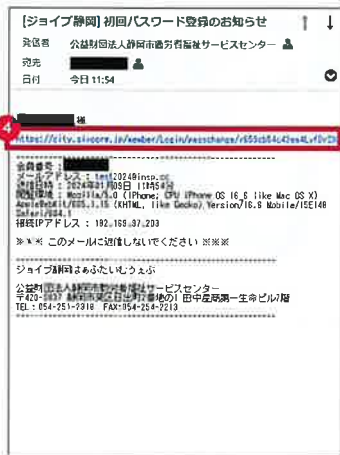
画面下の黄色いボタン「ログイン」をタップする



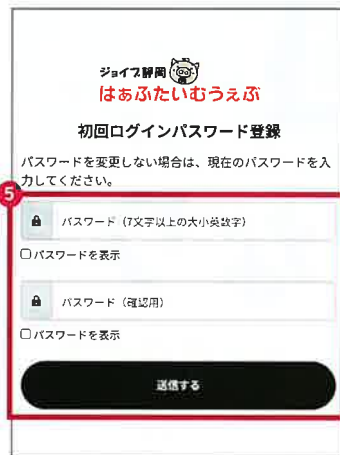
9桁の会員番号と8桁の生年月日を入力して「ログイン」をタップする



メールアドレスを入力して「送信する」をタップする



③で送信したアドレスに送られてくるメールを開いて中のURLをタップする



今後使用するパスワードを入力して「送信する」をタップする(7文字以上・大小英数字使用可)



9桁の会員番号と⑤で設定したパスワードを入力して「ログイン」をタップする



ログイン完了(会員トップページ)

スマートフォンのホーム画面にジョイブ静岡ウェブページのアイコンを登録する

※機種やOS・アプリのバージョンによっては説明画面と異なる操作方法になる場合があります

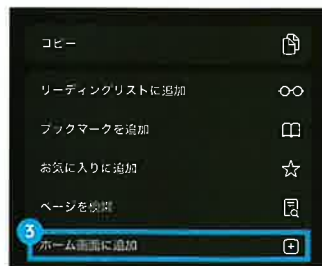
iPhone



Safariでジョイブ静岡にアクセス



画面下の真ん中にある矢印をタップする



ホーム画面に追加をタップ



追加をタップ



ホーム画面にアイコンが追加される

Andoroid



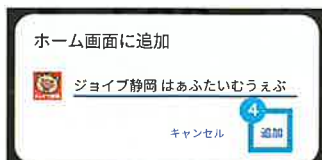
Chromeでジョイブ静岡にアクセス



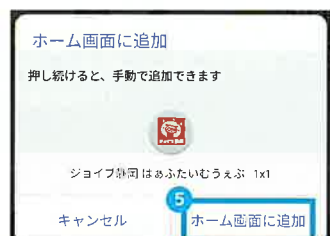
画面右上のドットをタップする



画面の右端にメニューが表示されるホーム画面に追加をタップする



追加をタップ



手動又は自動的に追加をタップ



ホーム画面にアイコンが追加される